




Universidade Federal do Espírito Santo
Centro de Ciências Agrárias – CCA UFES
Departamento de Computação



Programação WEB

Desenvolvimento de Sistemas para WEB

Site: <http://jeiks.net>

E-mail: jacsonrcsilva@gmail.com

Conteúdo

- Introdução e Histórico
- A Web e o HTTP

Web

- Até a década de 1990, a Internet era utilizada
 - por pesquisadores, acadêmicos e universitários,
 - para troca de arquivos e
 - para correio eletrônico.
- Então, no início dessa década, iniciou-se a
 - World Wide Web
- Que atraiu a atenção de todos.

HTTP

- Hypertext Transfer Protocol (HTTP)

Protocolo de Transferência de Hipertexto

- Protocolo de camada de aplicação da Web;
- Definido pela RFC 1945 e RFC 2616;
- É implementado por um servidor e um cliente.
- Os dois sistemas comunicam-se com mensagens HTTP;
- O protocolo HTTP define a estrutura dessas mensagens e o modo de trocá-las.

Página Web e HTTP

- Uma página Web é constituída de objetos.
- O Objeto é um arquivo, como: html, jpg, applet, etc.
- Uma página Web geralmente é um
 - *arquivo-base HTML*, que
 - referencia diversos outros objetos.
- O pedido da página Web é realizado por uma URL:
 - URL: Uniform Resource Locator;
 - Ex.: www.ufes.br/pagina.html
 - Onde:
 - Hospedeiro: www.ufes.br
 - Caminho da página Web requisitada: [pagina.html](#)

Página Web e HTTP

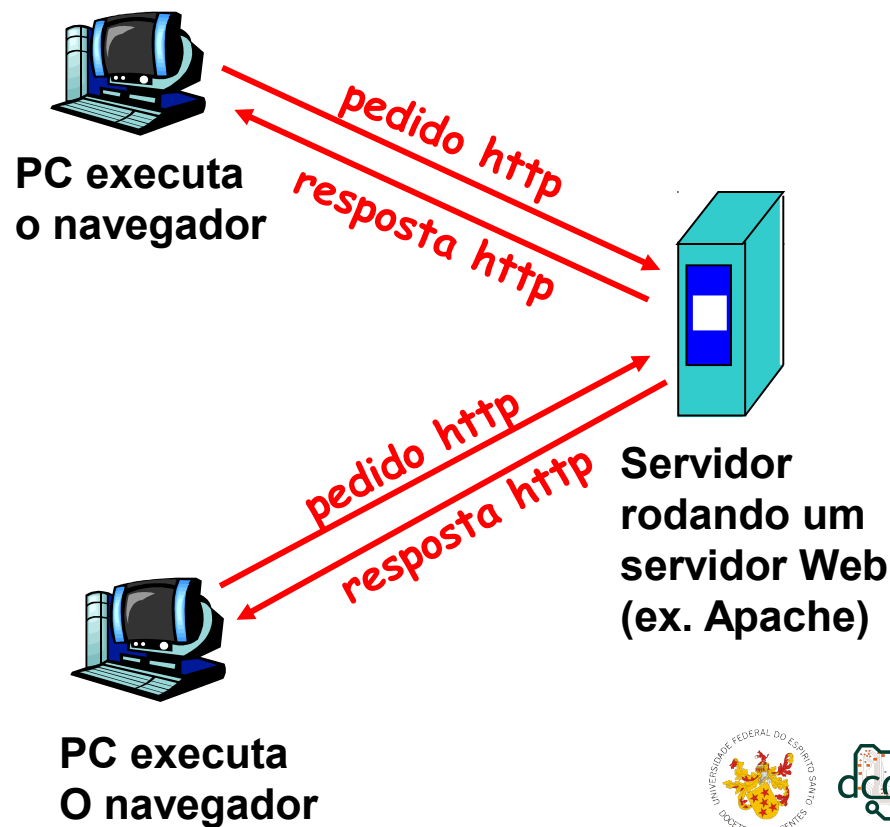
- Cada objeto é endereçável por uma URL:

`www.dominioweb.com/pasta/figura.gif`

nome do hospedeiro servidor

nome do caminho

- O HTTP utiliza o TCP como protocolo de transporte



Protocolo HTTP

- HTTP é sem estado
 - O servidor não mantém informação sobre pedidos anteriores do cliente, exceto nos logs.
- Uma conexão HTTP é:
 - Não persistente:
 - No máximo um objeto é enviado numa conexão TCP;
 - HTTP/1.0 usa o HTTP não persistente.
 - Persistente:
 - Múltiplos objetos podem ser enviados sobre uma única conexão TCP entre cliente e servidor;
 - HTTP/1.1 usa conexões persistentes no seu modo padrão.

Exemplos

- telnet www.ufes.br 80
GET /index.html HTTP/1.1
Host: www.ufes.br
- telnet www.ufes.br 80
GET /index.html HTTP/1.0
Host: www.ufes.br
- netstat -ntup

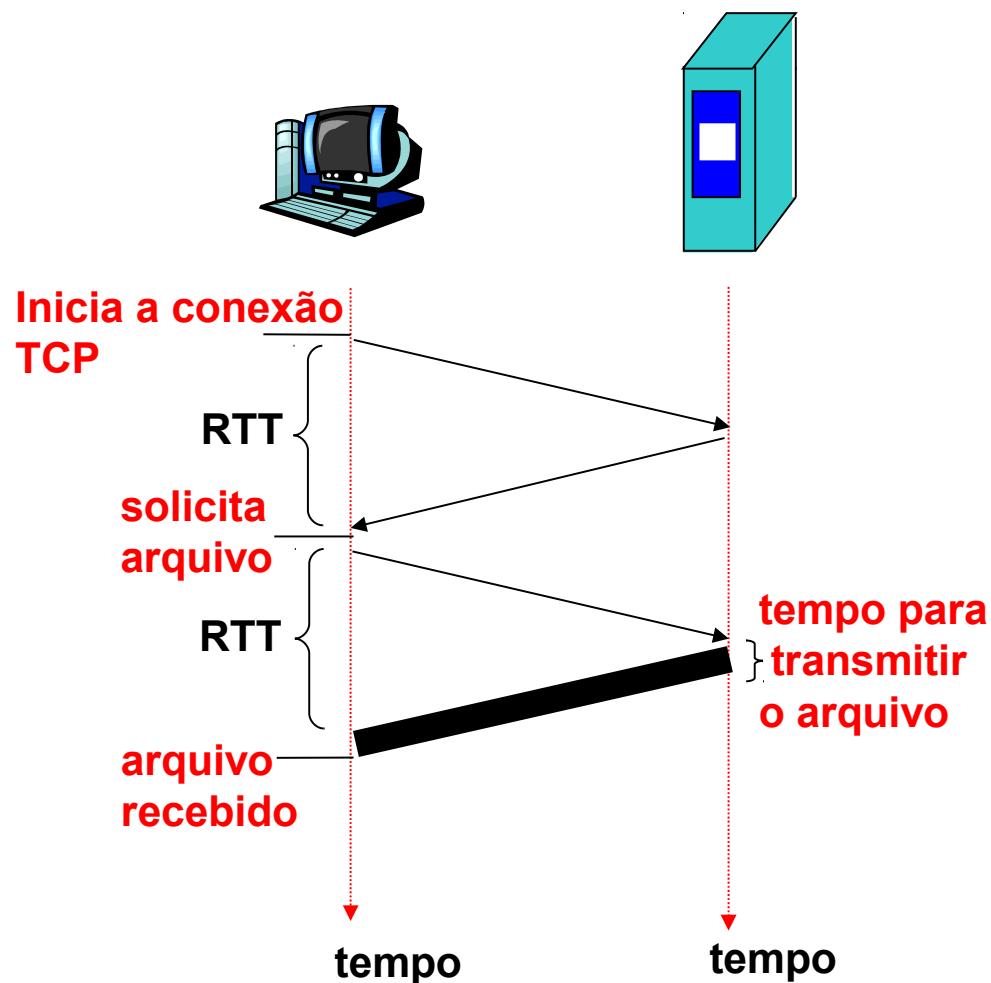
Modelagem do tempo de resposta

- **RTT**

- Tempo de viagem de ida e volta;
- Round-Trip Time.
- Intervalo de tempo entre a ida e a volta de um pequeno pacote entre um cliente e um servidor.

- **Tempo de resposta:**

- um RTT para iniciar a conexão TCP;
- um RTT para o pedido HTTP e o retorno dos primeiros bytes da resposta HTTP;
- tempo de transmissão do arquivo.



Total: 2RTT+tempo de transmissão

Formato da mensagem HTTP

- Mensagem de pedido

GET /somedir/page.html HTTP/1.0

Host: www.someschool.edu

User-agent: Mozilla/4.0

Connection: close

Accept-language:fr

<enter>

<enter>

Tipos de métodos

HTTP/1.0

- GET
 - Usuário requisita um objeto
- POST
 - Usuário preenche formulário (colocado no corpo da mensagem)
- HEAD
 - Pede para o servidor não enviar o objeto requerido junto com a resposta (usado p/ depuração)

HTTP/1.1

- GET, POST, HEAD
- PUT
 - Upload de arquivo contido no corpo da mensagem para o caminho especificado no campo URL
- DELETE
 - Usuário exclui do servidor Web arquivo especificado no campo URL

Enviando o conteúdo de um *form*

Método POST :

- Conteúdo é enviado para o servidor no corpo da mensagem

Método GET:

- Conteúdo é enviado para o servidor no campo URL:
 - `www.teste.com/pass.htm?usuario=jeiks&senha=12`

Formato da mensagem HTTP

- Mensagem de resposta:

HTTP/1.1 200 OK

Connection close

Date: Thu, 06 Aug 1998 12:00:15 GMT

Server: Apache/1.3.0 (Unix)

Last-Modified: Mon, 22 Jun 1998

Content-Length: 6821

Content-Type: text/html

todo o conteúdo do objeto pedido, nesse caso, o html

Códigos de resposta HTTP

- Mais comuns:
 - 200 OK
 - sucesso, objeto pedido segue mais adiante nesta mensagem
 - 301 Moved Permanently
 - objeto pedido movido, nova localização na mensagem, em “Location:”
 - 400 Bad Request
 - mensagem de pedido não entendida pelo servidor
 - 404 Not Found
 - documento pedido não se encontra neste servidor
 - 505 HTTP Version Not Supported
 - versão de http do pedido não usada por este servidor
- Demais códigos no protocolo, ou em:
 - http://pt.wikipedia.org/wiki/Anexo:Lista_de_códigos_de_status_HTTP

Cookies

- Utilizados para manter o “estado” da conexão
- São armazenados no disco rígido do cliente com dados do usuário.
- Permitem que os sites identifiquem e monitorem os seus usuários.
- Utilizados por muitos sites para manter a “sessão”.

Cookies

- Quatro componentes:
 1. linha de cabeçalho do cookie na mensagem de resposta HTTP;
 - Set-cookie: 1678
 2. linha de cabeçalho do cookie na mensagem de pedido HTTP
 - Cookie: 1678
 3. arquivo do cookie mantido no host do usuário e gerenciado pelo browser do usuário
 4. Banco de Dados (BD) de apoio do site da Web

Cookies

- Tarefas realizadas com cookies:
 - Autorização após armazenamento do registro da pessoa;
 - Registro da lista de compras no Ecommerce;
 - Sugestões - recomendar produtos;
 - Estado da sessão do usuário (Web email) – identificação do usuário;
 - Eles armazenam coisas que você acessou, sites que você viu.

Cookies

- Segurança:
 - permitem que os sites tenham informações do usuário;
 - pode fornecer nome e e-mail do usuário para os sites;
 - mecanismos de busca usam redirecionamento e cookies para aprender ainda mais sobre o usuário
 - agências de propaganda obtêm perfil a partir dos sites visitados e oferecem produtos perturbando os usuários

Vamos criar o servidor

- `cat > server.sh`
`#!/bin/bash`
`while read linha;do`
 `echo $linha >&2`
`done`
`<CTRL+D>`
- `chmod +x server.sh`
- Com netcat (<http://netcat.sourceforge.net>)
 - `nc -e $PWD/server.sh -p 8080 -l`

E agora, um servidor um pouco mais elaborado...

Servidor Web em bash:

1. Execute-o com *nc* no terminal;
2. Acesse a porta aberta pelo navegador.